



 **IDEA**  
Progettazione e Sviluppi Innovativi  
**PRIVACY**





# **IDEA Progettazione e Sviluppi Innovativi**

**IDEA P.S.I. è una startup innovativa regolarmente registrata presso la Camera di Commercio dell'Umbria. Nata nel 2020 dall'unione di più soci con esperienza manageriale, organizzativa e consulenziale specialmente in ambito informatico e di protezione dati, sviluppa soluzioni software innovative per aumentare la competitività e migliorare la gestione delle organizzazioni.**

**Una software house orientata alla ricerca di applicativi in grado di essere fruibili e di qualità, senza rinunciare ad approfondimenti e attività di assistenza, per garantire al cliente finale un servizio efficace ed efficiente.**

**Nella convinzione che software SaaS, software Client e altri strumenti risulteranno sempre più decisivi per affrontare sfide e opportunità della transizione digitale in atto, che coinvolge imprese, professionisti e P.A.**





# **Che cos'è IDEA Privacy?**

**IDEA Privacy è un software as a service (SaaS) completamente in cloud pensato per un'innovativa gestione del processo privacy e degli adempimenti GDPR. Tale soluzione è stata sviluppata e implementata per agevolare il rispetto degli obblighi stabiliti dal REG. UE 2016/679 per quanto riguarda aziende private e P.A.**

**Il nostro software, grazie ad un'interfaccia intuitiva, permette la gestione di tutti i principali procedimenti in materia di protezione dati: dal registro dei trattamenti, alla nomina degli autorizzati e responsabili, alla valutazione del rischio fino alla gestione dei casi di violazione dei dati, noti come Data Breach.**

**IDEA Privacy, quindi, viene utilizzata anche e soprattutto da parte di esperti privacy, consulenti e responsabili protezione dati (DPO) come prezioso e intelligente supporto nell'ambito dell'attività lavorativa e/o professionale.**





# Approccio al processo Privacy

**Il software IDEA Privacy fornisce un approccio completo al processo Privacy implementando diverse misure di sicurezza per la protezione del singolo dato e del singolo trattamento.**

**L'applicativo, infatti, consente una mappatura completa in ambito privacy, con la presenza di una valutazione del rischio per ogni singolo trattamento seguendo le linee guida ENISA.**

**IDEA Privacy offre anche la possibilità di aprire e gestire delle azioni correttive per ogni singolo trattamento come misure di sicurezza tecnico-organizzative: questo aspetto risulta essere una fondamentale e peculiare caratteristica per una mappatura completa del processo privacy.**





# Adeguamento e Compliance GDPR

**Il Regolamento fondamentale in ambito protezione dati è universalmente noto come GDPR. Il Reg. UE 2016/679 è entrato ufficialmente in vigore il 25 maggio 2018 e ha rinnovato in modo radicale l'approccio di aziende ed enti pubblici alla conservazione, gestione e archiviazione dei propri dati.**

**Utilizzando IDEA Privacy avrai a disposizione uno strumento pratico in grado di guidarti passo per passo nell'adeguamento e nel processo di compliance GDPR, garantendo in questo modo alla tua organizzazione un corretto adeguamento alla normativa di riferimento e ai provvedimenti che vengono portati avanti dal Garante per la protezione dei dati personali.**





# La struttura del software

**Il software è strutturato in quattro moduli che riprendono fedelmente il dettato del GDPR, a cui si aggiungono la profilazione degli utenti e la gestione dei diritti degli interessati.**

**1) Modulo Base: Registro del titolare e del responsabile del trattamento, gestione del rischio, nomina autorizzati, stampe, reportistica.**

**2) Modulo Gestione Documentale: documenti editabili, informative, gestione nomine responsabili, archiviazione documenti ricevuti.**

**3) Modulo Data Breach: calcolo gravità Data Breach, azioni correttive, stampe, notifica all'autorità Garante e comunicazione agli interessati.**

**4) Modulo Formazione: gestione della formazione del personale dipendente, anagrafica corsi, report e stampe**

**5) Profilazione degli Utenti: gestione dei diritti di accesso creati dal supervisore (visualizzazione, inserimento, cancellazione, importazione ed esportazione file)**





# Gestione multilicenze e multiutente

**Una caratteristica peculiare del software IDEA Privacy è quella che prevede la gestione tramite un unico profilo di più licenze e più utenti.**

**Gestire più licenze significa gestire più titolari del trattamento; gestire più utenti permette di creare tutti gli utenti necessari all'interno del software e di profilarli a seconda delle esigenze.**

**La gestione multilicenza e multiutente è attivabile tramite il profilo supervisore pensato per Pubbliche Amministrazioni e organizzazioni strutturate, professionisti, DPO e società di consulenza.**

**Tale aspetto, quindi, rientra anche nell'attuale divisione delle differenti versioni del software in commercio:**

**1) IDEA Privacy Basic (Modulo base)**

**2) IDEA Privacy Professional (Modulo base + Gestione documentale + Data Breach)**

**3) IDEA Privacy Enterprise (Modulo base + Gestione documentale + Data Breach + Modulo formazione + Profilazione utenti)**



# Modulo base

Progressivo	Nome Identificativo	Ufficio/Area di Competenza	Referente del trattamento
1	Lavoratori 1 - Buste paga e contratti	Amministrazione	Resp. ufficio amministrazione
2	Lavoratori 2 - Sicurezza e previdenza		xxxxxxxxxxxx
3	Curricula		xxxxxxxxxxxx
4	Tirocini e Stage		xxxxxxxxxxxx
5	Colloqui di lavoro		xxxxxxxxxxxx
6	Lavoratori 3 - Formazione obbligatoria, privacy e sicurezza		xxxxxxxxxxxx

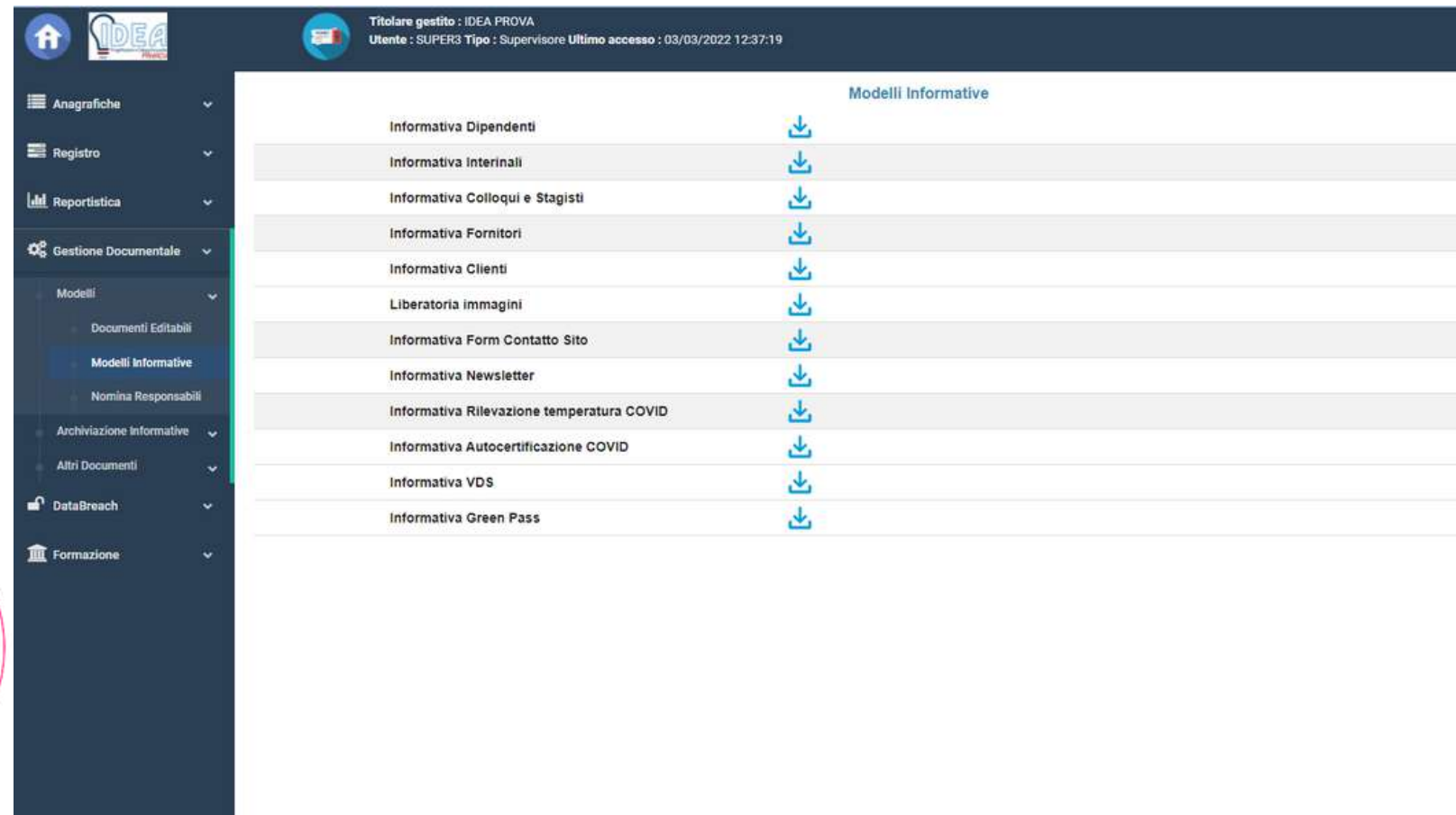
**Il cuore dell'applicativo IDEA Privacy è il registro trattamenti: grazie alla nostra soluzione è possibile inserire e gestire tutti i dati dei singoli trattamenti conformemente a quanto previsto dall'art.30 del Regolamento Europeo.**

**La valutazione del rischio dei trattamenti è implementata attraverso le linee guida redatte dall'ENISA (Agenzia Europea per la Cybersecurity). Per ogni valutazione si può aprire una coerente ed esauriente azione correttiva.**

Prog.	Nome Identificativo	Finalità del trattamento	Max val. Impatto	Prob. Totale	Liv. di Probabilità	Liv. di Rischio	Rischio	Azioni Correttive
1	Lavoratori 1 - Buste paga e contratti	Gestione delle buste paga dei lavoratori e della documentazione contrattuale (dipendenti, stagisti, ecc.)	2	4	1	2	MEDIO	2022_3 Calcolo Rischio Nuova Azione Correttiva
2	Lavoratori 2 - Sicurezza e previdenza	Gestione della sicurezza negli ambienti di lavoro e di tutti gli aspetti previdenziali dei lavoratori (dipendenti, stagisti, ecc.)	1	4	1	1	BASSO	Calcolo Rischio Nuova Azione Correttiva
3	Curricula	Gestione dei curricula in formato digitale o cartaceo, ricevuti via e-mail o consegnati a mano.	3	4	1	3	ALTO / MOLTO ALTO	Calcolo Rischio Nuova Azione Correttiva
4	Tirocini e Stage	Gestione della documentazione contrattuale per tirocini o stage, finalizzati all'inserimento lavorativo e/o in convenzione (es. Alternanza Scuola Lavoro o universitari).	0	0	0			Calcolo Rischio
5	Colloqui di lavoro	Gestione dei colloqui finalizzati all'inserimento lavorativo, con la creazione di una scheda personale del candidato.	0	0	0			Calcolo Rischio
6	Lavoratori 3 - Formazione obbligatoria, privacy e sicurezza	Gestione della formazione obbligatoria e non dei lavoratori (Sicurezza nei luoghi di lavoro, Privacy, Corsi di specializzazione, Aggiornamento professionale, ecc.)	0	0	0			Calcolo Rischio



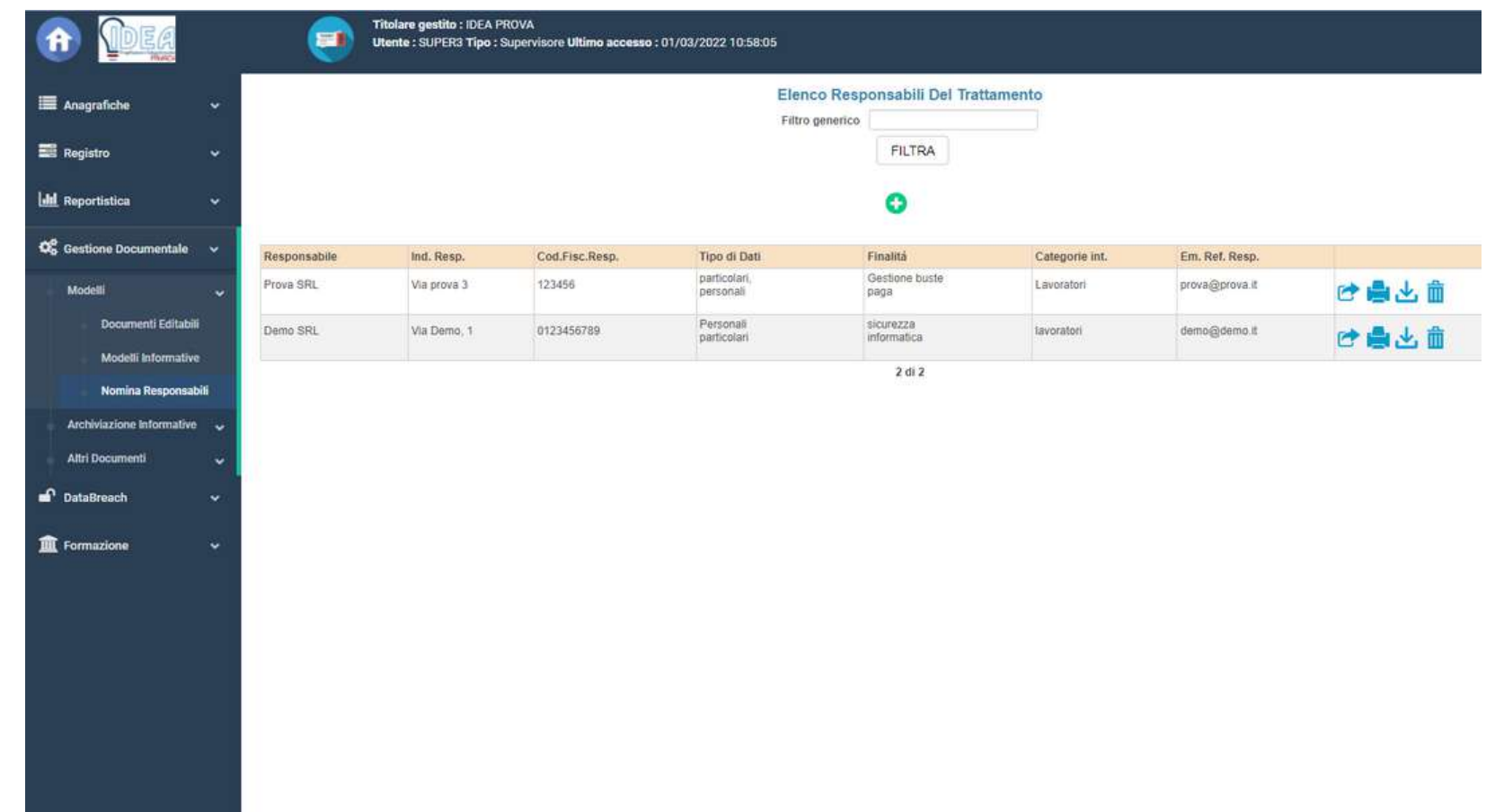
# Modulo gestione documentale



Modelli Informativi	
Informativa Dipendenti	↓
Informativa Interinali	↓
Informativa Colloqui e Stagisti	↓
Informativa Fornitori	↓
Informativa Clienti	↓
Liberatoria immagini	↓
Informativa Form Contatto Sito	↓
Informativa Newsletter	↓
Informativa Rilevazione temperatura COVID	↓
Informativa Autocertificazione COVID	↓
Informativa VDS	↓
Informativa Green Pass	↓

**All'interno del modulo gestione documentale il cliente troverà una serie di modelli riguardanti informative e documenti relativi alla protezione dati con una struttura già consolidata, liberamente stampabili ed editabili. Tutta la documentazione privacy prodotta può essere archiviata senza limitazione di spazio e formato.**

**Inoltre, sempre all'interno del modulo gestione documentale, l'utente potrà predisporre in modo efficace la procedura di nomina dei responsabili del trattamento ai sensi della normativa in materia - art. 28 del Regolamento UE 2016/679.**



Responsabile	Ind. Resp.	Cod.Fisc.Resp.	Tipo di Dati	Finalità	Categorie int.	Em. Ref. Resp.	
Prova SRL	Via prova 3	123456	particolari, personali	Gestione buste paga	Lavoratori	prova@prova.it	↔ 🖨️ ↓ 🗑️
Demo SRL	Via Demo, 1	0123456789	Personali particolari	sicurezza informatica	lavoratori	demo@demo.it	↔ 🖨️ ↓ 🗑️

2 di 2



# Modulo Data Breach

**Gestione Registro Data Breach**

Titolare gestito : IDEA PROVA  
Utente : SUPER3 Tipo : Supervisore Ultimo accesso : 03/03/2022 12:37:19

SE < 2 **BASSO** Gli individui non saranno interessati o potrebbero incontrare alcuni inconvenienti, che supereranno senza alcun problema (tempo trascorso a reinserire informazioni, fastidi, irritazioni, ecc.).

2 ≤ SE < 3 **MEDIO** Gli individui possono incontrare notevoli disagi, che saranno in grado di superare nonostante alcune difficoltà (costi aggiuntivi, rifiuto di accesso ai servizi aziendali, paura, mancanza di comprensione, stress, disturbi fisici minori, ecc.).

3 ≤ SE < 4 **ALTO** Gli individui possono incontrare conseguenze significative, che dovrebbero essere in grado di superare anche se con gravi difficoltà (appropriazione indebita di fondi, lista nera da parte delle banche, danni alla proprietà, perdita di posti di lavoro, citazione in giudizio, peggioramento della salute, ecc.).

SE > 4 **MOLTO ALTO** Gli individui possono incontrare conseguenze significative, che dovrebbero essere in grado di superare anche se con gravi difficoltà (appropriazione indebita di fondi, lista nera da parte delle banche, danni alla proprietà, perdita di posti di lavoro, citazione in giudizio, peggioramento della salute, ecc.).

Filtro generico

Rif.int.	Data/Ora Violazione	Int. Coinv.	scelta DPC [4,00]	scelta EI [1,00]	scelta CB [1,25]	15/02/2022	17/02/2022	Not. al Garante	Com. agli Int.	Nuova Az. Corr.
1	Scambio di refero	21/01/2022	1							

1 di 1

**Indice Molto Alto SE = 5,250**

**Help Contestuale**

Il registro dei Data Breach è lo strumento principale per permettere all'organizzazione di fare una fotografia riguardante le violazioni di dati che si sono verificate, consentendo in ogni momento di poter consultare e modificare un pratico archivio storico in cui sono state messe in evidenza tutte le situazioni critiche e le conseguenti azioni correttive intraprese dall'azienda.

Per inserire una nuova riga del registro, si procede semplicemente premendo il tasto **+**.

Attraverso questa area potrete vedere tutte le violazioni registrate con il relativo calcolo dell'indice di gravità del Data Breach, compiuto avvalendosi delle linee guida dell'ENISA.

L'indice di gravità (SE) è dato dalla moltiplicazione del DPC (la definizione del contesto) con l'EI (la facilità di identificazione) + il CB (le circostanze di valutazione).

Per il calcolo del DPC e dell'EI vengono presi in considerazione i punteggi massimi registrati mentre per il CB si procede alla somma dei valori annotati.

In sintesi:  $SE = (DPC \times EI) + CB$ .

[ Video Tutorial ]

**Il modulo Data Breach permette di calcolare l'indice di gravità SE delle varie violazioni dei dati ai sensi delle linee guida rilasciate dall'ENISA - Agenzia Europea per la Cybersecurity. Una volta calcolato l'indice di gravità di ogni Data Breach, si può sempre intervenire per aggiornare le informazioni riguardanti la violazione: eventuali azioni correttive, notifica all'Autorità Garante, comunicazione interessati, report e stampe.**



# Modulo Diritti degli Interessati

Titolare gestito : IDEA PROVA  
Utente : SUPER3 Tipo : Supervisore Ultimo accesso : 01/07/2022 16:25:58

Registro Richieste Esercizio dei Diritti dell'interessato

Filtro generico

MOSTRA ARCHIVIATI

FILTRA

+  
🖨️

Data Richiesta	Nome	Cognome	Cod Fiscale	Data prima risposta	Data risposta completa	Proroga 3 mesi	
29/06/2022	Prova	Prova 1	Prova 2	29/06/2022			🔄 ⬇️ 🗑️ Risposte (1) 🖨️

1 di 1

**Il modulo Diritti degli Interessati, implementato seguendo le linee guida 10/2020 dell'EDPB - European Data Protection Board - garantisce una minuziosa gestione dei diritti degli interessati così come sono stati sanciti dagli articoli 15-22 del GDPR.**

**Tramite una serie di campi compilabili il Titolare del Trattamento potrà monitorare tutte le richieste pervenute da parte degli Interessati, aggiornare le varie risposte e attingere a specifici report.**



# Modulo formazione

Codice	Descrizione	Durata (In Ore)	Da ripetere (In Mesi)
1	Corso sicurezza lavoro Dlgs 81/2008	20	12
2	Corso protezione dati Reg UE 2016/679	20	12
6	Corso contabilità avanzata	36	24
12	Corso Grafica	12	24

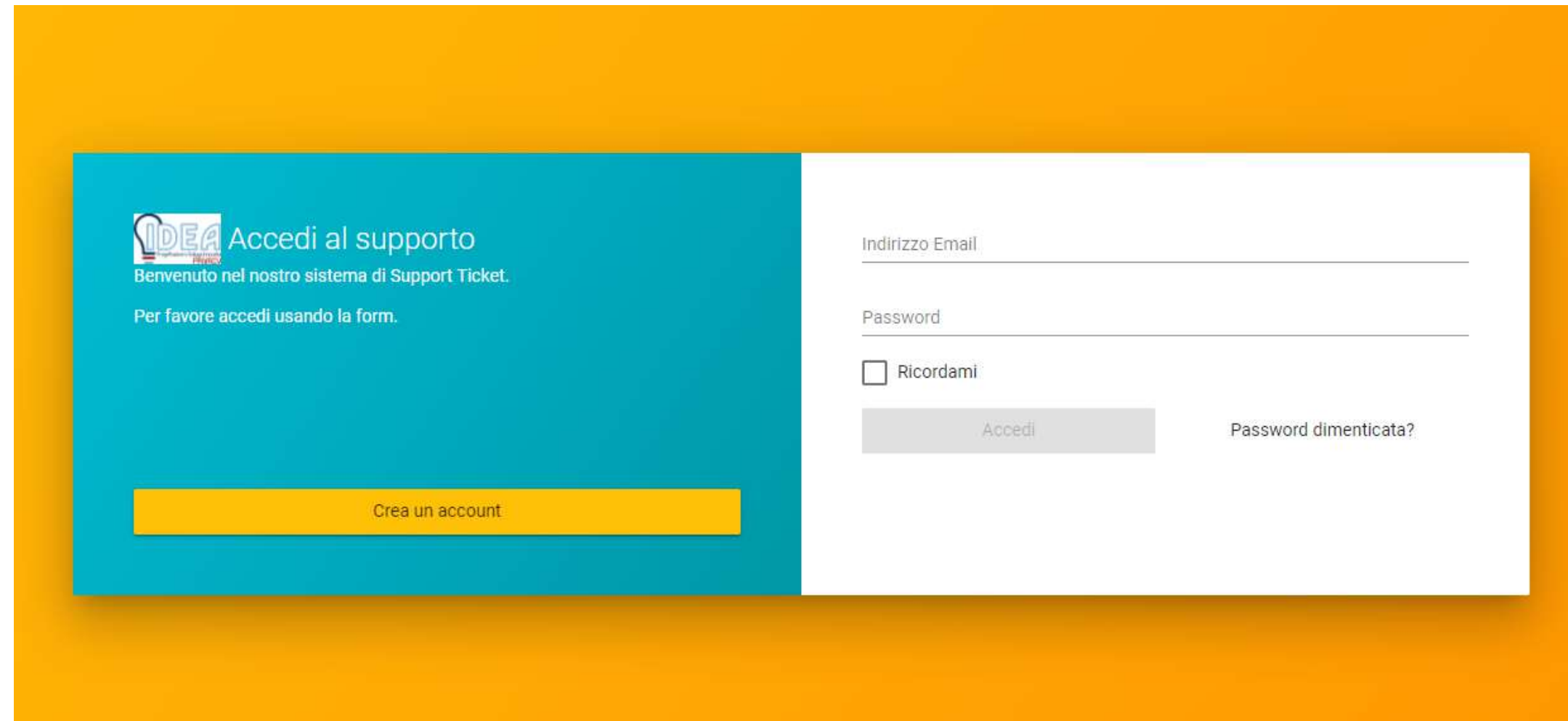
**Il modulo formazione è stato pensato come un supporto in grado di agevolare l'organizzazione dell'attività formativa del personale dipendente. Grazie all'anagrafica dei corsi si possono innanzitutto mappare tutti i corsi di formazione operativi all'interno di ogni singola realtà.**

**Una volta inseriti i vari corsi, si potranno gestire in totale autonomia e in piena libertà tutte le informazioni relative ai partecipanti, al docente del corso, alla data di inizio, alla sua periodicità e al suo effettivo svolgimento. Inoltre, il sistema rilascerà dei report grazie ai quali sarà possibile verificare lo stato di avanzamento dell'attività formativa di ogni singolo dipendente.**

Corso	Docente	Data	Data Prossima	Note
Corso Grafica	Michele Mercanti	10/03/2022	10/03/2024	



# Assistenza qualificata, help contestuali e video tutorial



**IDEA** Accedi al supporto  
Benvenuto nel nostro sistema di Support Ticket.  
Per favore accedi usando la form.

Crea un account

Indirizzo Email

Password

Ricordami

Accedi Password dimenticata?

**All'interno del software sono previsti degli help contestuali in linea per ogni singola sezione: ogni help contestuale è arricchito dalla presenza di un video tutorial Youtube che agevola l'utente nella corretta compilazione delle rispettive aree.**

**Nel canone annuale di fruizione del software è compresa l'assistenza ticketing per qualsiasi tipologia di problema relativa ad IDEA Privacy.**





# Formazione IDEA Privacy

**IDEA PSI, per agevolare una completa fruizione del software IDEA Privacy, propone attività di formazione incentrata sul corretto uso della piattaforma cloud.**

**Tale formazione viene fornita tramite l'attivazione di pacchetti ad hoc su richiesta dell'utente e viene erogata anche attraverso piattaforme telematiche tra le più note, quali ad esempio Zoom, Microsoft Teams e strumenti di video-call simili.**

**Questa modalità di formazione permette un'ampia flessibilità in grado di rispondere a tutte le esigenze degli utenti ed a supportare l'implementazione del loro processo privacy grazie al personale tecnico qualificato messo a disposizione dalla nostra start-up innovativa.**






# Consulenza protezione dati

**Mentre la formazione per la gestione di IDEA Privacy è interamente dedicata ad assistenza nell'uso generale del software, IDEA PSI struttura anche una consulenza specifica e altamente qualificata in materia di protezione dati: in particolare vi guideremo in una matura consapevolezza nella gestione dei trattamenti ai sensi delle attuali normative vigenti nazionali ed internazionali, tra le quali spiccano per importanza il Reg. UE 2016/679, conosciuto come GDPR, e il Dlgs 196/2003 - noto come Codice della Privacy e modificato dal Dlgs 181/2018.**


**Ogni attività di consulenza viene parametrata in base alle specifiche esigenze di ogni singola organizzazione, per coordinare al meglio peculiarità e necessità di chi si affida ai nostri servizi.**




# I nostri clienti



**Pubbliche amministrazioni**



**Professionisti e società di consulenza**



**P.M.I. e grandi organizzazioni**



# Contatti aziendali

**Via della Martinicca 36  
Santa Maria Rossa  
06132 Perugia (PG)**

**TEL.: +39 3714509623**

**commerciale@ideapsi.it  
direzione@ideapsi.com**



**[www.ideapsi.com](http://www.ideapsi.com)**

**La tua scelta sicura, la tua scelta intelligente**